

INDEXO

# INDEXO Jauda 16–50

2020. gada 1. ceturksnis

Plāna kategorija	Aktīvais (līdz 75 % ieguldīts akciju tirgū)
Vecuma grupa	16–50 gadi
Kur plāns iegulda	Attīstīto valstu akciju tirgus Investīciju kategorijas obligāciju tirgus
Maksimālās pārvaldīšanas izmaksas	0,53 % gadā <i>(07/02/2020 samazināta no 0.55% uz 0.53% gadā)</i>
Pārvaldnieks	INDEXO investīciju komiteja (Valdis Siksnis, Toms Kreicbergs)
Turētājbanka	AS "Swedbank"

## Īsi par INDEXO



Klientu skaits

38 813



Pārvaldītie aktīvi

194 milj. EUR



Vidējais klienta  
uzkrājums

5 000 EUR

(nozares vidējais – 3 325 EUR)

Dati: 17.04.2020.



Toms Kreicbergs

INDEXO  
izpilddirektors

Paldies, ka uztici savu pensiju INDEXO!

2020. gada 1. ceturksnī pasauli satricināja COVID-19. Lai gan INDEXO ceturkšņa rezultāti ir starp labākajiem nozarē, globālās krīzes ietekmē arī INDEXO pensiju plānu daļas vērtības neizbēgami samazinājās.

Krīze ir nepatīkama, bet normāla parādība. Tā ir paredzēta mūsu pensiju plānu ieguldīšanas stratēģijā. Galvenais – pārlicinies, ka esi savam vecumam piemērotā pensiju plānā, un saglabā mieru! Tad ilgtermiņa rezultāts būs labs.

Vairāk par to esam rakstījuši [mūsu blogā](#). Ja Tev rodas jautājumi, lūdzu, raksti uz [info@indexo.lv](mailto:info@indexo.lv)!

## Jaunumi



### Kā aizsargāt pensiju, kad tirgus krīt?

Finanšu tirgus svārstības var būt nepatīkamas. Kā tas ietekmē pensijas uzkrājumu?

[Uzzini bezmaksas vebinārā!](#)



### Turpinām uzlabot nosacījumus ieguldītājiem!

Augot pārvaldītajam aktīvu apjomam, esam atkārtoti samazinājuši INDEXO pensiju plānu komisijas!

[Uzzini vairāk šeit!](#)



### Vai jau norādīji mantinieku?

Sākot ar 2020. gada 1. janvāri, [2. pensiju līmeni var mantot](#) – tās ir fantastiskas ziņas visiem Latvijas iedzīvotājiem! Sakām paldies vairāk nekā 12'000 atbalstītājiem, kas parakstīja INDEXO iniciatīvu!

## Kā lietot atskaiti?

**Ceturksnis ir īss laika periods.** Tirgus nepārtraukti svārstās. Trīs mēnešu rezultāti (pozitīvi vai negatīvi) neko nesaka par gaidāmo ilgtermiņa peļņu. Pensijai mēs krājam vairākus gadu desmitus, un ieguldījumu plāni jāvērtē 7–10 gadu griezumā.

Tad kā lietot šo atskaiti?

- ✓ **Uzzini**, kas notiek finanšu tirgos
- ✓ **Izproti**, kādēļ kāpj vai krīt ieguldījumu plāna vērtība
- ✓ **Pārlicinies**, kādas ir ieguldījumu plāna izmaksas
- ✗ **Nepieņem lēmumu**, balstoties uz īstermiņa svārstībām

## Atceries!

Piemērs kļūdai: "pārlēkt" uz INDEXO konservatīvo ieguldījumu plānu, jo ceturkšņa gaitā tirgus ir krities. Finanšu pētījumi rāda: visbiežāk "lēksi" nepareizajā brīdī un rezultātā ilgtermiņā pelnīsi mazāk. **Gudrs ieguldītājs uzticas tirgus ilgtermiņa izaugsmei un saglabā mieru gan tirgus kāpumos, gan kritumos.**

2020. gada 1. ceturksnī attīstīto valstu akciju un vairums obligāciju tirgi piedzīvoja lejupslīdi. Akciju tirgus indeksi un visi 2. pensiju līmeņa ieguldījumu plāni uzrādījuši negatīvu ienesīgumu.



## Izmaiņas ieguldījumu plāna daļas vērtībā

Daļas vērtība 31/12/2019	Daļas vērtība 31/03/2020	Izmaiņas
1,1824947	1.0160886	-14,07%

Kopš iepriekšējā ceturkšņa beigām INDEXO Jauda 16–50 daļas vērtība ir samazinājusies par 14,07%.

Nozares vidējais rezultāts kopš iepriekšējā ceturkšņa beigām ir -15,25%.

## Kādi faktori veido šīs izmaiņas?

Faktors	Efekts	Komentārs
 Attīstīto valstu akciju tirgus indeksu svārstības	↓	2020. gada 1. ceturksnī attīstīto valstu akciju tirgi uzrādīja negatīvu ienesīgumu. Piemēram, MSCI World Total Return indekss, izteikts EUR valūtā, pazeminājies par 19,60%.
 Investīciju kategorijas obligāciju tirgus indeksu svārstības	↓	Investīciju kategorijas obligāciju tirgi uzrādījuši dažādus rezultātus. Barclays Euro Corporate Bond indekss krities par 6,15%. Barclays Euro Treasury Bond indekss kāpis par 0,29%.
€ Valūtas kursu svārstības	↑	2020. gada 1. ceturksnī ASV dolāra (USD) vērtība eiro (EUR) izteiksmē pieauga par 2,54 %.

## Atceries!

Ieguldīt attīstīto valstu ekonomikā – tā ir gudra izvēle, kas ilgtermiņā gandrīz noteikti nodrošinās labu peļņu. Tomēr īstermiņā tirgus ir ļoti svārstīgs. Kāpumi un kritumi ir normāla parādība. Saprātīgs ieguldītājs ar to rēķinās!

## Kā iegulda INDEXO?

INDEXO Jauda 16–50 ir **pasīvi pārvaldīts ieguldījumu plāns**. Daļas vērtības izmaiņas ceturkšņa gaitā nenosaka pārvaldītāja gudrība, bet pasaules finanšu tirgu rezultāts. Ilgtermiņā šī pieeja nodrošina augstu peļņas potenciālu.



### Neprognozējam nākotni

Necenšamies "pareģot", kas notiks tirgū. Pētījumi rāda, ka tas ir praktiski neiespējami.



### Ieguldām ilgtermiņam

Ieguldām ilgtermiņā, vairāk nekā 1600 uzņēmumos visā pasaulē ar zemām izmaksām un maksimālu caurspīdību.



### Pelnām kopā ar pasauli

Daļas vērtības izmaiņas nenosaka pārvaldītāja "gudrība". Īstermiņā rezultātu diktē pasaules finanšu tirgu svārstības. Ilgtermiņā ieguldītājs pelna kopā ar pasaules ekonomiku!

Publicējam visas izmaksas, kas ietekmē "INDEXO Jauda 16–50" līdzekļu vērtību – **tai skaitā netiešās izmaksas, kuras šajā nozarē pārāk bieži tiek noklusētas.** Ceturkšņa izmaksas ir izteiktas gada procentos.

#### Tiešās izmaksas

##### Uz pārskata periodu attiecināmās izmaksas, kas iekļautas pārvaldīšanas izmaksās

Atlīdzība līdzekļu pārvaldītājam	0,45 % gadā
Atlīdzība turētājbankai	0,09 % gadā
Bankas pārskaitījumu un norēķinu konta apkalpošanas izmaksas	0,00 % gadā
<b>Kopā</b>	<b>0,54 % gadā</b>
Citas izmaksas, kas tiek segtas no plāna aktīviem (t.sk. vērtspapīru iegāde, komisija par naudas atlikumu kontā)	0,03 % gadā

#### Netiešās izmaksas

##### Portfelī turēto ieguldījumu fondu cenā iekļautas izmaksas (netiek atsevišķi segtas no plāna līdzekļiem)

Portfelī turēto ieguldījumu fondu vidējās pārvaldīšanas izmaksas	0,18 % gadā
Fondu pārvaldītāju vidējā komisija par ieguldījumu fondu apliecību iegādi	0,09 % no iegādes summas

## Kopaina

Kā tirgus svārstības un plāna izmaksas kombinējas, lai veidotu rezultātu? Iesīcīsim vienkāršotu portfeļa modeli un salīdzināsim to ar pazīstamu pasaules tirgus indeksu rezultātiem!

**Piezīme:** ieguldījumu plāns nav piesaistīts konkrētiem tirgus indeksiem, tādēļ salīdzinājums ir aptuvenš.

## Pieņēmumi

- Aptuvenam salīdzinājumam izmantojam MSCI World EUR, Barclays Euro Treasury un Barclays Euro Corp Bond indeksus.
- Salīdzinām katra ceturkšņa pirmspēdējās dienas indeksu vērtības (portfelī iekļauto fondu cenas tiek lielākoties publicētas ar dienas nobīdi).

## Salīdzinājums

Aktīvu kategorija	Indekss salīdzināšanai	Īpatsvars	Ienesīgums
Attīstīto valstu akcijas	MSCI World EUR	73 %	-19,14%
EUR valsts obligācijas	Barclays EuroTreasury Bond Index	13 %	1,03%
EUR korp. obligācijas	Barclays Euro Corp Bond Index EUR	13 %	-6,08%
<b>Vidējais svērtais rezultāts pirms izmaksām</b>			<b>-14,63%</b>
Pārvaldīšanas izmaksas			0.13%
Citas izmaksas, kas tiek segtas no plāna aktīviem			0.01%
Portfelī iekļauto fondu pārvaldīšanas izmaksas (netiešās izmaksas)			0.05%
Portfelī iekļauto fondu bid/ask izmaksas (netiešās izmaksas)			0.02%
<b>Vidējais svērtais references indeksu rezultāts pēc izmaksām</b>			<b>-14,83%</b>
<b>Faktiskais "INDEXO Jauda 16–50" rezultāts</b>			<b>-14,07%</b>

Kā redzams, šajā ceturksnī rezultāts ir augstāks kā references indeksu rezultāts. Tā kā augstāk iekļautais indeksu sadalījums ir aptuvenš, katru ceturksni ir vērojamas novirzes vienā vai otrā virzienā, bet kopumā rezultāts parāda, ka ieguldījumu plāns uzrāda tirgus situācijai atbilstošu ienesīgumu.

Kādēļ uzticēties INDEXO labajiem rezultātiem ilgtermiņā? Mūsu pieejai ir **trīs lielas priekšrocības**:



### Zemas izmaksas

Tirgus kāpj un tirgus krīt. To kontrolēt nevar neviens. Tas, ko varam kontrolēt, ir izmaksas, kas ik gadu apēd klienta naudu.



### Caurspīdība

Nekādu slēptu komisiju. Nekādu ieguldījumu dārgos, pašu pārvaldītos fondos. Visas izmaksas publicētas. Klientam vienmēr ir skaidrs, ko viņš maksā un ko saņem!



### Ieguldījums indeksu fondos

Ieguldītājam diversificētā indeksu fondā pieder daļiņa gandrīz visu pasaules lielāko uzņēmumu. Tā ir iespēja piedalīties pasaules ekonomikas izaugsmē, optimāli sadalot risku.

Īstermiņā tirgus svārstās, bet ilgtermiņā ieguldītājs pelna līdz ar pasaules ekonomiku! Kamēr gadi rit, rūpēsimies ne tikai par mūsu klientu naudu, bet arī par Latvijas finanšu vides uzlabošanu. Cenu konkurence ir uzsākta, 2. pensiju līmeņa mantojamība izcīnīta – bet vēl daudz darba ir priekšā. Ja vēlies palīdzēt – pastāsti saviem draugiem par INDEXO!

## Resursi

Vēlies izglītoties par finanšu tēmu? Iesakām pāris rakstus:

[Ko varam mācīties no 2008. gada krīzes?](#)

[Bankas pārdevējs grib, lai maini pensiju plānu?](#)

[Ko darīt, kad tirgus krīt?](#)

## Ziņojums

Šī atskaite ir veidota, lai pēc iespējas vienkāršāk izskaidrotu, mūsaprāt, svarīgākos faktorus par ieguldījumu plāna darbību. Lai iepazītos ar standarta formāta ceturkšņa ziņojumu, kuru prasa sagatavot normatīvie akti, [spied šeit!](#)

Rodas jautājumi? Gribi ieteikt, kā varam strādāt labāk?

Vēlies pieteikt interesantu un izglītojošu bezmaksas vebināru savā uzņēmumā?

Raksti uz [info@indexo.lv](mailto:info@indexo.lv) vai zvani 20 006 088

## Ieguldījumu plāna profils

- Darbības uzsākšanas datums: 05/02/2018
- Ieguldījums diversificētos, kvalitatīvos zemu izmaksu indeksu fondos.
- Ieguldījumu profils – attīstīto valstu akcijas un kvalitatīvas investīciju kategorijas obligācijas.
- Ieguldījums akciju fondos līdz 75% no aktīviem.
- Piemērots: ieguldītājiem 16–50 gadu vecumā.

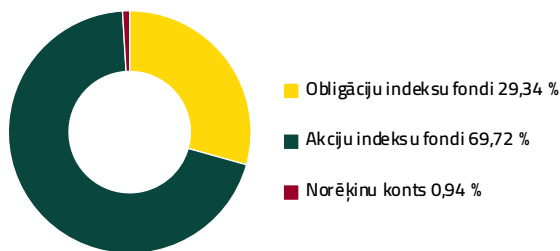
## Dokumenti

[Ieguldījumu plāna prospekts](#)

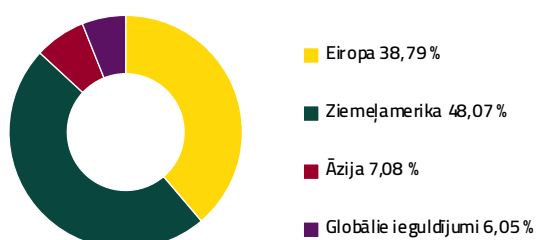
[Ieguldītājiem paredzētā pamatinformācija](#)

## Ieguldījumu portfeļa pārskats ceturkšņa beigās

Plāna ieguldījumu sadalījums (%)



Ģeogrāfiskais sadalījums



Saites	Ieguldījumu fonda nosaukums	ISIN	Kategorija	Apakš-kategorija	References indekss	Reģions	Alokācija
<a href="#">Link</a>	iShares Developed World Index Fund	IE00B62WCL09	Akciju indeksu fonds		MSCI World	Pasaule	8.06%
<a href="#">Link</a>	iShares Developed World Index Fund ex-Tobacco	IE00BFG1TM61	Akciju indeksu fonds		MSCI World ex Tobacco	Pasaule	8.07%
<a href="#">Link</a>	iShares World Equity Index Fund	LU1055041369	Akciju indeksu fonds		MSCI World	Pasaule	8.19%
<a href="#">Link</a>	iShares US Index Fund	IE00BDFVDR63	Akciju indeksu fonds		S&P 500	ASV	8.13%
<a href="#">Link</a>	iShares North America Equity Index Fund (LU)	LU1811363917	Akciju indeksu fonds		MSCI North America	Ziemeļamerika	8.18%
<a href="#">Link</a>	iShares North America Index Fund	IE00B78CT216	Akciju indeksu fonds		MSCI North America	Ziemeļamerika	8.05%
<a href="#">Link</a>	iShares UK Index Fund	IE00B7MSLV86	Akciju indeksu fonds		MSCI UK	Apvienotā Karaliste	1.83%
<a href="#">Link</a>	iShares Europe Index Fund	IE00B4K9F548	Akciju indeksu fonds		MSCI Europe ex-UK	Eirozona	7.68%
<a href="#">Link</a>	iShares Japan Index Fund	IE00B6RVWW34	Akciju indeksu fonds		MSCI Japan	Japāna	3.95%
<a href="#">Link</a>	iShares Pacific Index Fund	IE00B56H2V49	Akciju indeksu fonds		MSCI Pacific ex-Japan	Āzijas & Klusā okeāna reģions	1.80%
<a href="#">Link</a>	VANGUARD S&P 500 ETF	IE00B3XXRP09	Akciju indeksu fonds		MSCI USA	ASV	5.76%
<a href="#">Link</a>	iShares Euro Government Bond Index Fund (IE)	IE0031080868	Obligāciju indeksu fonds	Valsts	Citi Euro Gov Bond	Eirozona	7.52%
<a href="#">Link</a>	iShares Euro Government Bond Index Fund (LU)	LU0836516103	Obligāciju indeksu fonds	Valsts	Citi Euro Gov Bond	Eirozona	7.48%
<a href="#">Link</a>	iShares Euro Credit Bond Index Fund	IE0031080645	Obligāciju indeksu fonds	Korp.	Citi EuroBIG ex EGBI	Eirozona	7.28%
<a href="#">Link</a>	iShares Euro Investment Grade Corporate Bond Index Fund	IE00B67T5G21	Obligāciju indeksu fonds	Korp.	Barclays Euro Ag. Corp	Eirozona	7.06%
	Norēķinu konts						0.94%