

INDEXO

# INDEXO Jauda 16–50

2020. gada 2. ceturksnis

Plāna kategorija	Aktīvais (līdz 75 % ieguldīts akciju tirgū)
Vecuma grupa	16–50 gadi
Kur plāns iegulda	Attīstīto valstu akciju tirgus Investīciju kategorijas obligāciju tirgus
Maksimālās pārvaldīšanas izmaksas	0,53 % gadā
Pārvaldnieks	Iļja Arefjevs
Turētājbanka	AS "Swedbank"

## Īsi par INDEXO



Klientu skaits

40 278



Pārvaldītie aktīvi

223 milj. EUR



Vidējais klienta  
uzkrājums

5 540 EUR

(nozares vidējais – 3 600 EUR)

Dati: 16.07.2020.

Paldies, ka uztici savu pensiju INDEXO!



Ilja Arefjevs

INDEXO  
izpilddirektors

2020. gada 2. ceturksni var uzskatīt par pagrieziena punktu gan pasaules ekonomikā, gan finanšu tirgos. Kaut arī COVID-19 izraisītās sekas būs jūtamas arī nākotnē, sagaidāms, ka turpmākos mēnešos būs novērojama globālās ekonomikas pakāpeniska atlabšana un situācijas stabilizēšanās finanšu tirgos. Tanī pat laikā svarīgi atcerēties, ka īstermiņa svārstības finanšu tirgos un nenoteiktība ekonomikā nav iemesls nedomāt par savām vecumdienām. Galvenais – pārliecinies, ka esi savam vecumam piemērotā pensiju plānā, un saglabā mieru! Tad ilgtermiņa rezultāts būs labs.

Ja Tev rodas jautājumi, droši, raksti uz [info@indexo.lv](mailto:info@indexo.lv)!

## Jaunumi



### INDEXO paplašina vadības komandu!

Plašākam darbības tvērienam INDEXO ir nepieciešama plašāka vadības komanda, kurā iesaistīsīm arvien jaunus profesionāļus.

[Lasi vairāk šeit!](#)



### Kurš no mantošanas variantiem ir izdevīgākais?

Lielākā daļa uzkrājumu vēlas nodot mantiniekiem. Tomēr ir cilvēku grupa, kuriem būtu jāpārdomā, vai izdevīgāk otro līmeni nav atstāt valstij. [Lasi vairāk šeit!](#)



### Bankas pārdevējs grib, lai maini pensiju plānu?

Agrāk manipulatīva pārdošanas prakse 2. pensiju līmenī bija standarts. Tagad to aizliedz likums. Taču joprojām sastopamies ar gadījumiem, kad klienti tiek manipulēti. [Uzzini vairāk šeit!](#)

## Kā lietot atskaiti?

**Ceturksnis ir īss laika periods.** Tirgus nepārtraukti svārstās. Trīs mēnešu rezultāti (pozitīvi vai negatīvi) neko nesaka par gaidāmo ilgtermiņa peļņu. Pensijai mēs krājam vairākus gadu desmitus, un ieguldījumu plāni jāvērtē 7–10 gadu griezumā.

Tad kā lietot šo atskaiti?

- ✓ **Uzzini**, kas notiek finanšu tirgos
- ✓ **Izproti**, kādēļ kāpj vai krīt ieguldījumu plāna vērtība
- ✓ **Pārliecinies**, kādas ir ieguldījumu plāna izmaksas
- ✗ **Nepieņem lēmumu**, balstoties uz īstermiņa svārstībām

## Atceries!

Piemērs kļūdai: "pārlēkt" uz INDEXO konservatīvo ieguldījumu plānu, jo ceturkšņa gaitā tirgus ir krities. Finanšu pētījumi rāda: visbiežāk "lēksi" nepareizajā brīdī un rezultātā ilgtermiņā pelnīsi mazāk. **Gudrs ieguldītājs uzticas tirgus ilgtermiņa izaugsmei un saglabā mieru gan tirgus kāpumos, gan kritumos.**

2020. gada 2. ceturksnī attīstīto valstu akciju un obligāciju tirgi uzrādīja pozitīvas tendences. Akciju tirgus indeksi un visi 2. pensiju līmeņa ieguldījumu plāni uzrādījuši pozitīvu ienesīgumu.



## Izmaiņas ieguldījumu plāna daļas vērtībā

Daļas vērtība 31/03/2020	Daļas vērtība 30/06/2020	Izmaiņas
1,0160886	1,1251120	10,73%

Kopš iepriekšējā ceturkšņa beigām INDE XO Jauda 16–50 daļas vērtība ir augusi par 10,73%.

Nozares vidējais rezultāts kopš iepriekšējā ceturkšņa beigām ir 10,64 %.

## Kādi faktori veido šīs izmaiņas?

Faktors	Efekts	Komentārs
 Attīstīto valstu akciju tirgus indeksu svārstības	↑	2020. gada 2. ceturksnī attīstīto valstu akciju tirgi uzrādīja pozitīvu ienesīgumu. Piemēram, MSCI World Total Return indekss, izteikts EUR valūtā, kāpis par 15,97%.
 Investīciju kategorijas obligāciju tirgus indeksu svārstības	↑	Investīciju kategorijas obligāciju tirgi uzrādījuši pozitīvu rezultātu. Barclays Euro Corporate Bond indekss kāpis par 5,28%. Barclays Euro Treasury Bond indekss kāpis par 1,73%.
€ Valūtas kursu svārstības	↓	2020. gada 2. ceturksnī ASV dolāra (USD) vērtība eiro (EUR) izteiksmē kritās par 2,16 %.

## Atceries!

Ieguldīt attīstīto valstu ekonomikā – tā ir gudra izvēle, kas ilgtermiņā gandrīz noteikti nodrošinās labu peļņu. Tomēr īstermiņā tirgus ir ļoti svārstīgs. Kāpumi un kritumi ir normāla parādība. Saprātīgs ieguldītājs ar to rēķinās!

## Kā iegulda INDE XO?

INDE XO Jauda 16–50 ir **pasīvi pārvaldīts ieguldījumu plāns**. Daļas vērtības izmaiņas ceturkšņa gaitā nenosaka pārvaldītāja gudrība, bet pasaules finanšu tirgu rezultāts. Ilgtermiņā šī pieeja nodrošina augstu peļņas potenciālu.



### Neprognozējam nākotni

Necenšamies "pareģot", kas notiks tirgū. Pētījumi rāda, ka tas ir praktiski neiespējami.



### Ieguldām ilgtermiņam

Ieguldām ilgtermiņā, vairāk nekā 1600 uzņēmumos visā pasaulē ar zemām izmaksām un maksimālu caurspīdību.



### Pelnām kopā ar pasauli

Daļas vērtības izmaiņas nenosaka pārvaldītāja "gudrība". Īstermiņā rezultātu diktē pasaules finanšu tirgu svārstības. Ilgtermiņā ieguldītājs pelna kopā ar pasaules ekonomiku!

Publicējam visas izmaksas, kas ietekmē "INDEXO Jauda 16–50" līdzekļu vērtību – **tai skaitā netiešās izmaksas, kuras šajā nozarē pārāk bieži tiek noklusētas.**

Ceturkšņa izmaksas ir izteiktas gada procentos.

#### Tiešās izmaksas

##### Uz pārskata periodu attiecināmās izmaksas, kas iekļautas pārvaldīšanas izmaksās

Atlīdzība līdzekļu pārvaldītājam	0,44 % gadā
Atlīdzība turētājbankai	0,09 % gadā
Bankas pārskaitījumu un norēķinu konta apkalpošanas izmaksas	0,00 % gadā
<b>Kopā</b>	<b>0,53 % gadā</b>
Citas izmaksas, kas tiek segtas no plāna aktīviem (t.sk. vērtspapīru iegāde, komisija par naudas atlikumu kontā)	0,01 % gadā

#### Netiešās izmaksas

##### Portfelī turēto ieguldījumu fondu cenā iekļautas izmaksas (netiek atsevišķi segtas no plāna līdzekļiem)

Portfelī turēto ieguldījumu fondu vidējās pārvaldīšanas izmaksas	0,18 % gadā
Fondu pārvaldītāju vidējā komisija par ieguldījumu fondu apliecību iegādi	0,10 % no iegādes summas

## Kopaina

Kā tirgus svārstības un plāna izmaksas kombinējas, lai veidotu rezultātu? Iesīcīsim vienkāršotu portfeļa modeli un salīdzināsim to ar pazīstamu pasaules tirgus indeksu rezultātiem!

**Piezīme:** ieguldījumu plāns nav piesaistīts konkrētiem tirgus indeksiem, tādēļ salīdzinājums ir aptuvenš.

## Pieņēmumi

- Aptuvenam salīdzinājumam izmantojam MSCI World EUR, Barclays Euro Treasury un Barclays Euro Corp Bond indeksus.
- Salīdzinām katra ceturkšņa pirmspēdējās dienas indeksu vērtības (portfelī iekļauto fondu cenas tiek lielākoties publicētas ar dienas nobīdi).

## Salīdzinājums

Aktīvu kategorija	Indekss salīdzināšanai	Īpatsvars	Ienesīgums
Attīstīto valstu akcijas	MSCI World EUR	73 %	14,21%
EUR valsts obligācijas	Barclays EuroTreasury Bond Index	13 %	0,97%
EUR korp. obligācijas	Barclays Euro Corp Bond Index EUR	13 %	5,20%
<b>Vidējais svērtais rezultāts pirms izmaksām</b>			<b>11,18%</b>
Pārvaldīšanas izmaksas			0.13%
Citas izmaksas, kas tiek segtas no plāna aktīviem			0.00%
Portfelī iekļauto fondu pārvaldīšanas izmaksas (netiešās izmaksas)			0.05%
Portfelī iekļauto fondu bid/ask izmaksas (netiešās izmaksas)			0.01%
<b>Vidējais svērtais references indeksu rezultāts pēc izmaksām</b>			<b>10,99%</b>
<b>Faktiskais "INDEXO Jauda 16–50" rezultāts</b>			<b>10,73%</b>

Kā redzams, šajā ceturksnī rezultāts ir nedaudz zemāks kā references indeksu rezultāts. Tā kā augstāk iekļautais indeksu sadalījums ir aptuvenš, katru ceturksni ir vērojamas novirzes vienā vai otrā virzienā, bet kopumā rezultāts parāda, ka ieguldījumu plāns uzrāda tirgus situācijai atbilstošu ienesīgumu.

Kādēļ uzticēties INDEXO labajiem rezultātiem ilgtermiņā? Mūsu pieejai ir **trīs lielas priekšrocības**:



### Zemas izmaksas

Tirgus kāpj un tirgus krīt. To kontrolēt nevar neviens. Tas, ko varam kontrolēt, ir izmaksas, kas ik gadu apēd klienta naudu.



### Caurspīdība

Nekādu slēptu komisiju. Nekādu ieguldījumu dārgos, pašu pārvaldītos fondos. Visas izmaksas publicētas. Klientam vienmēr ir skaidrs, ko viņš maksā un ko saņem!



### Ieguldījums indeksu fondos

Ieguldītājam diversificētā indeksu fondā pieder daļiņa gandrīz visu pasaules lielāko uzņēmumu. Tā ir iespēja piedalīties pasaules ekonomikas izaugsmē, optimāli sadalot risku.

Īstermiņā tirgus svārstās, bet ilgtermiņā ieguldītājs pelna līdz ar pasaules ekonomiku! Kamēr gadi rit, rūpēsimies ne tikai par mūsu klientu naudu, bet arī par Latvijas finanšu vides uzlabošanu. Cenu konkurence ir uzsākta, 2. pensiju līmeņa mantojamība izcīnīta – bet vēl daudz darba ir priekšā. Ja vēlies palīdzēt – pastāsti saviem draugiem par INDEXO!

## Resursi

Vēlies izglītoties par finanšu tēmu? Iesakām pārīst rakstus:

[3 principi, kas palīdzēs iekrāt!](#)

[Kur ieguldīt brīvos līdzekļus?](#)

[Kripto, zelts vai akcijas?](#)

## Ziņojums

Šī atskaite ir veidota, lai pēc iespējas vienkāršāk izskaidrotu, mūsaprāt, svarīgākos faktorus par ieguldījumu plāna darbību. Lai iepazītos ar standarta formāta ceturksņa ziņojumu, kuru prasa sagatavot normatīvie akti, [spied šeit!](#)

Rodas jautājumi? Gribi ieteikt, kā varam strādāt labāk?

Vēlies pieteikt interesantu un izglītojošu bezmaksas semināru savā uzņēmumā?

Raksti uz [info@indexo.lv](mailto:info@indexo.lv) vai zvani 20 006 088

## Ieguldījumu plāna profils

- Darbības uzsākšanas datums: 05/02/2018
- Ieguldījums diversificētos, kvalitatīvos zemu izmaksu indeksu fondos.
- Ieguldījumu profils – attīstīto valstu akcijas un kvalitatīvas investīciju kategorijas obligācijas.
- Ieguldījums akciju fondos līdz 75% no aktīviem.
- Piemērots: ieguldītājiem 16–50 gadu vecumā.

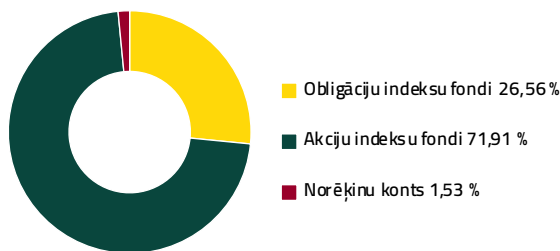
## Dokumenti

[Ieguldījumu plāna prospekts](#)

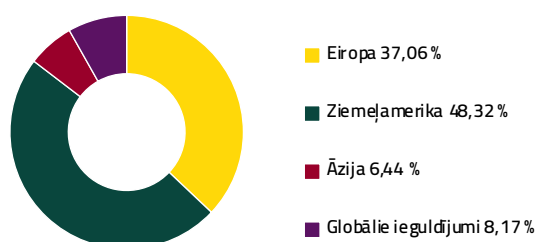
[Ieguldītājiem paredzētā pamatinformācija](#)

## Ieguldījumu portfeļa pārskats ceturkšņa beigās

Plāna ieguldījumu sadalījums (%)



Ģeogrāfiskais sadalījums



Saites	Ieguldījumu fonda nosaukums	ISIN	Kategorija	Apakš-kategorija	References indekss	Reģions	Alokācija
<a href="#">Link</a>	iShares Developed World Index Fund	IE00B62WCL09	Akciju indeksu fonds		MSCI World	Pasaule	8.34%
<a href="#">Link</a>	iShares Developed World Index Fund ex-Tobacco	IE00BFG1TM61	Akciju indeksu fonds		MSCI World ex Tobacco	Pasaule	8.34%
<a href="#">Link</a>	iShares World Equity Index Fund	LU1055041369	Akciju indeksu fonds		MSCI World	Pasaule	8.37%
<a href="#">Link</a>	iShares US Index Fund	IE00BDFVDR63	Akciju indeksu fonds		S&P 500	ASV	8.31%
<a href="#">Link</a>	iShares North America Equity Index Fund (LU)	LU1811363917	Akciju indeksu fonds		MSCI North America	Ziemeļamerika	8.37%
<a href="#">Link</a>	iShares North America Index Fund	IE00B78CT216	Akciju indeksu fonds		MSCI North America	Ziemeļamerika	8.32%
<a href="#">Link</a>	iShares UK Index Fund	IE00B7MSLV86	Akciju indeksu fonds		MSCI UK	Apvienotā Karaliste	1.74%
<a href="#">Link</a>	iShares Europe Index Fund	IE00B4K9F548	Akciju indeksu fonds		MSCI Europe ex-UK	Eirozona	8.16%
<a href="#">Link</a>	iShares Japan Index Fund	IE00B6RVWW34	Akciju indeksu fonds		MSCI Japan	Japāna	3.74%
<a href="#">Link</a>	iShares Pacific Index Fund	IE00B56H2V49	Akciju indeksu fonds		MSCI Pacific ex-Japan	Āzijas & Klusā okeāna reģions	1.85%
<a href="#">Link</a>	VANGUARD S&P 500 ETF	IE00B3XXRP09	Akciju indeksu fonds		MSCI USA	ASV	6.38%
<a href="#">Link</a>	iShares Euro Government Bond Index Fund (IE)	IE0031080868	Obligāciju indeksu fonds	Valsts	Citi Euro Gov Bond	Eirozona	6.68%
<a href="#">Link</a>	iShares Euro Government Bond Index Fund (LU)	LU0836516103	Obligāciju indeksu fonds	Valsts	Citi Euro Gov Bond	Eirozona	6.70%
<a href="#">Link</a>	iShares Euro Credit Bond Index Fund	IE0031080645	Obligāciju indeksu fonds	Korp.	Citi EuroBIG ex EGBI	Eirozona	6.60%
<a href="#">Link</a>	iShares Euro Investment Grade Corporate Bond Index Fund	IE00B67T5G21	Obligāciju indeksu fonds	Korp.	Barclays Euro Ag. Corp	Eirozona	6.57%
	Norēķinu konts						1.53%