

INDEXO

INDEXO Jauda 16–50

2021. gada 2. ceturksnis

Plāna kategorija	Aktīvais (līdz 75 % ieguldīts akciju tirgū)
Vecuma grupa	16–50 gadi
Kur plāns iegulda	Attīstīto valstu akciju tirgus Investīciju kategorijas obligāciju tirgus
Maksimālās pārvaldīšanas izmaksas	0,53 % gadā
Pārvaldnieks	Investīciju komiteja Valda Sikšņa un Mārtiņa Strautiņa sastāvā
Turētājbanka	AS "Swedbank"

Īsi par INDEXO



Klientu skaits

56 600



Pārvaldītie aktīvi

380 milj. EUR



Vidējais klienta
uzkrājums

6 700 EUR

(nozares vidējais – 4 355 EUR)

Dati: 22.07.2021.

Pateicamies, ka uztici savu pensiju INDEXO!




Ilja Arefjevs

INDEXO
izpilddirektors

Pasaules akciju tirgi tupināja strauju izaugsmi arī 2. ceturksnī, ienesīgumam sasniedzot iespaidīgus 6%. Eiro valūtā denominēto obligāciju ar investīciju reitingu piensums pagājušajā ceturksnī bija neitrāls. INDEXO vēlas atgādināt, ka īsākos laika periodos finanšu tirgiem ir raksturīgas svārstības. Kāpuma periodiem parasti seko krituma periodi un otrādi. Kaut arī situācijas attīstība finanšu tirgos ir grūti prognozējama, mēs aicinām klientus neuztvert straujo akciju vērtības kāpumu īstermiņā par garantiju līdzvērtīgam pieaugumam nākotnē. Ilgākos laika periodos (mērāmi gados) ir sagaidāma izaugsme. Taču krituma brīži neizbēgami.

INDEXO turpināja piesaistīt klientus inovatīvajiem un izdevīgajiem 3. pensiju līmeņa plāniem. Aicinām negaidīt gada beigas, lai izdarītu racionālu izvēli! Sīkāka informācija atrodama šeit <https://indexo.lv/3-pensiju-limenis/>

Jaunumi



INDEXO 3. pensiju līmenis beidzot ir klāt!

Uzzini, kādas problēmas INDEXO plāno risināt Latvijas 3. pensiju līmenī.

[Lasi vairāk šeit!](#)



Kā pievienoties INDEXO 3. pensiju līmenim?

Esam sagatavojuši skaidrojošus video, kas tev ļaus gan pievienoties, gan pārcelt savu esošo uzkrājumu.

[Lasi vairāk šeit!](#)



INDEXO Jauda 16-50 varēs ieguldīt akcijās līdz 100%

Pateicoties pozitīvajiem grozījumiem likumā, ar 1. oktobri tiks ievērojami uzlabota pensiju plānu darbība.

[Lasi vairāk šeit!](#)

Kā lietot atskaiti?

Ceturksnis ir īss laika periods. Tirgus nepārtraukti svārstās. Trīs mēnešu rezultāti (pozitīvi vai negatīvi) neko nesaka par gaidāmo ilgtermiņa peļņu. Pensijai mēs krājam vairākus gadu desmitus, un ieguldījumu plāni jāvērtē 7–10 gadu griezumā.

Tad kā lietot šo atskaiti?

- ✓ **Uzzini**, kas notiek finanšu tirgos
- ✓ **Izproti**, kādēļ kāpj vai krīt ieguldījumu plāna vērtība
- ✓ **Pārlicinies**, kādas ir ieguldījumu plāna izmaksas
- ✗ **Nepieņem lēmumu**, balstoties uz īstermiņa svārstībām

Atceries!

Piemērs kļūdai: "pārlēkt" uz INDEXO konservatīvo ieguldījumu plānu, jo ceturkšņa gaitā tirgus ir krities. Finanšu pētījumi rāda: visbiežāk "lēksi" nepareizajā brīdī un rezultātā ilgtermiņā pelnīsi mazāk. **Gudrs ieguldītājs uzticas tirgus ilgtermiņa izaugsmei un saglabā mieru gan tirgus kāpumos, gan kritumos.**

2021. gada 2. ceturksnī attīstīto valstu akciju tirgi piedzīvoja kāpumu, savukārt vairums obligāciju tirgi nelielu kritumu. Akciju tirgus indeksi un visi aktīvie 2. pensiju līmeņa ieguldījumu plāni uzrādījuši pozitīvu ienesīgumu.



Izmaiņas ieguldījumu plāna daļas vērtībā

Daļas vērtība 31/03/2021	Daļas vērtība 30/06/2021	Izmaiņas
1.3181663	1.3760100	4.39%

Kopš iepriekšējā ceturkšņa beigām INDEXO Jauda 16–50 daļas vērtība ir augusi par 4.39%.

Nozares vidējais rezultāts kopš iepriekšējā ceturkšņa beigām ir 4.32%.

Kādi faktori veido šīs izmaiņas?

Faktors	Efekts	Komentārs
 Attīstīto valstu akciju tirgus indeksu svārstības	↑	2021. gada 2. ceturksnī attīstīto valstu akciju tirgi uzrādīja pozitīvu ienesīgumu. Piemēram, MSCI World Total Return indekss, izteikts EUR valūtā, kāpis par 6.41%.
 Investīciju kategorijas obligāciju tirgus indeksu svārstības	↓	Investīciju kategorijas obligāciju tirgi uzrādījuši dažādu rezultātu. Barclays Euro Corporate Bond indekss kāpis par 0.29%. Barclays Euro Treasury Bond indekss krities par 0.65%.
€ Valūtas kursu svārstības	↓	2021. gada 2. ceturksnī ASV dolāra (USD) vērtība eiro (EUR) izteiksmē kritās par 1.34%.

Atceries!

Ieguldīt attīstīto valstu ekonomikā – tā ir gudra izvēle, kas ilgtermiņā gandrīz noteikti nodrošinās labu peļņu. Tomēr īstermiņā tirgus ir ļoti svārstīgs. Kāpumi un kritumi ir normāla parādība. Saprātīgs ieguldītājs ar to rēķinās!

Kā iegulda INDEXO?

INDEXO Jauda 16–50 ir **pasīvi pārvaldīts ieguldījumu plāns**. Daļas vērtības izmaiņas ceturkšņa gaitā nenosaka pārvaldītāja gudrība, bet pasaules finanšu tirgu rezultāts. Ilgtermiņā šī pieeja nodrošina augstu peļņas potenciālu.



Neprognozējam nākotni

Necenšamies "pareģot", kas notiks tirgū. Pētījumi rāda, ka tas ir praktiski neiespējami.



Ieguldām ilgtermiņam

Ieguldām ilgtermiņā, vairāk nekā 1600 uzņēmumos visā pasaulē ar zemām izmaksām un maksimālu caurspīdību.



Pelnām kopā ar pasauli

Daļas vērtības izmaiņas nenosaka pārvaldītāja "gudrība". Īstermiņā rezultātu diktē pasaules finanšu tirgu svārstības. Ilgtermiņā ieguldītājs pelna kopā ar pasaules ekonomiku!

Publicējam visas izmaksas, kas ietekmē "INDEXO Jauda 16–50" līdzekļu vērtību – **tai skaitā netiešās izmaksas, kuras šajā nozarē pārāk bieži tiek noklusētas.**

Ceturkšņa izmaksas ir izteiktas gada procentos.

Tiešās izmaksas

Uz pārskata periodu attiecināmās izmaksas, kas iekļautas pārvaldīšanas izmaksās

Atlīdzība līdzekļu pārvaldītājam	0,44 % gadā
Atlīdzība turētājbankai	0,09 % gadā
Bankas pārskaitījumu un norēķinu konta apkalpošanas izmaksas	0,00 % gadā
Kopā	0,53 % gadā
Citas izmaksas, kas tiek segtas no plāna aktīviem (t.sk. vērtspapīru iegāde, komisija par naudas atlikumu kontā)	0,02 % gadā

Netiešās izmaksas

Portfelī turēto ieguldījumu fondu cenā iekļautas izmaksas (netiek atsevišķi segtas no plāna līdzekļiem)

Portfelī turēto ieguldījumu fondu vidējās pārvaldīšanas izmaksas	0,17 % gadā
Fondu pārvaldītāju vidējā komisija par ieguldījumu fondu apliecību iegādi	0,07 % no iegādes summas

Kopaina

Kā tirgus svārstības un plāna izmaksas kombinējas, lai veidotu rezultātu? Iesīcīsim vienkāršotu portfeļa modeli un salīdzināsim to ar pazīstamu pasaules tirgus indeksu rezultātiem!

Piezīme: ieguldījumu plāns nav piesaistīts konkrētiem tirgus indeksiem, tādēļ salīdzinājums ir aptuvenš.

Pieņēmumi

- Aptuvenam salīdzinājumam izmantojam MSCI World EUR, Barclays Euro Treasury un Barclays Euro Corp Bond indeksus.
- Salīdzinām katra ceturkšņa pirmspēdējās dienas indeksu vērtības (portfelī iekļauto fondu cenas tiek lielākoties publicētas ar dienas nobīdi).

Salīdzinājums

Aktīvu kategorija	Indekss salīdzināšanai	Īpatsvars	Ienesīgums
Attīstīto valstu akcijas	MSCI World EUR	74 %	6.21%
EUR valsts obligācijas	Barclays EuroTreasury Bond Index	13 %	-0.81%
EUR korp. obligācijas	Barclays Euro Corp Bond Index EUR	13 %	0.31%
Vidējais svērtais rezultāts pirms izmaksām			4.53%
Pārvaldīšanas izmaksas			0.13%
Citas izmaksas, kas tiek segtas no plāna aktīviem			0.00%
Portfelī iekļauto fondu pārvaldīšanas izmaksas (netiešās izmaksas)			0.04%
Portfelī iekļauto fondu bid/ask izmaksas (netiešās izmaksas)			0.01%
Vidējais svērtais references indeksu rezultāts pēc izmaksām			4.34%
Faktiskais "INDEXO Jauda 16–50" rezultāts			4.39%

Kā redzams, šajā ceturksnī rezultāts ir nedaudz augstāks kā references indeksu rezultāts. Tā kā augstāk iekļautais indeksu sadalījums ir aptuvenš, katru ceturksni ir vērojamas novirzes vienā vai otrā virzienā, bet kopumā rezultāts parāda, ka ieguldījumu plāns uzrāda tirgus situācijai atbilstošu ienesīgumu.

Kādēļ uzticēties INDEXO labajiem rezultātiem ilgtermiņā? Mūsu pieejai ir **trīs lielas priekšrocības**:



Zemas izmaksas

Tirgus kāpj un tirgus krīt. To kontrolēt nevar neviens. Tas, ko varam kontrolēt, ir izmaksas, kas ik gadu apēd klienta naudu.



Caurspīdība

Nekādu slēptu komisiju. Nekādu ieguldījumu dārgos, pašu pārvaldītos fondos. Visas izmaksas publicētas. Klientam vienmēr ir skaidrs, ko viņš maksā un ko saņem!



Ieguldījums indeksu fondos

Ieguldītājam diversificētā indeksu fondā pieder daļiņa gandrīz visu pasaules lielāko uzņēmumu. Tā ir iespēja piedalīties pasaules ekonomikas izaugsmē, optimāli sadalot risku.

Īstermiņā tirgus svārstās, bet ilgtermiņā ieguldītājs pelna līdz ar pasaules ekonomiku! Kamēr gadi rit, rūpēsimies ne tikai par mūsu klientu naudu, bet arī par Latvijas finanšu vides uzlabošanu. Cenu konkurence ir uzsākta, 2. pensiju līmeņa mantojamība izcīnīta – bet vēl daudz darba ir priekšā. Ja vēlies palīdzēt – pastāsti saviem draugiem par INDEXO!

Resursi

Vēlies iepazīties ar citiem jaunumiem? Iesakām pāris rakstus:

[Krāj savai nākotnei un saņem nodokļu atmaksu no Valsts!](#)

[INDEXO ir pārliecinošs klientu piesaistes līderis](#)

[Kā neapmaldīties ilgtspējīgo ieguldījumu "mežā"?](#)

Ziņojums

Šī atskaite ir veidota, lai pēc iespējas vienkāršāk izskaidrotu, mūsaprāt, svarīgākos faktorus par ieguldījumu plāna darbību. Lai iepazītos ar standarta formāta ceturkšņa ziņojumu, kuru prasa sagatavot normatīvie akti, [spied šeit!](#)

Rodas jautājumi? Gribi ieteikt, kā varam strādāt labāk?

Raksti uz klienti@indexo.lv vai zvani 20 006 088

Tehniskais pielikums

Ieguldījumu plāna profils

- Darbības uzsākšanas datums: 05/02/2018
- Ieguldījums diversificētos, kvalitatīvos zemu izmaksu indeksu fondos.
- Ieguldījumu profils – attīstīto valstu akcijas un kvalitatīvas investīciju kategorijas obligācijas.
- Ieguldījums akciju fondos līdz 75% no aktīviem.
- Piemērots: ieguldītājiem 16–50 gadu vecumā.

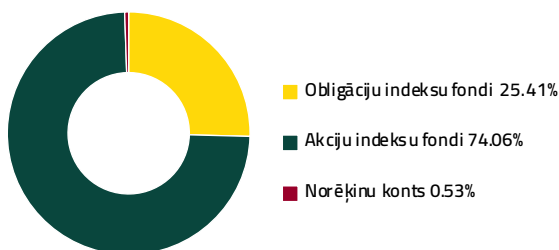
Dokumenti

[Ieguldījumu plāna prospekts](#)

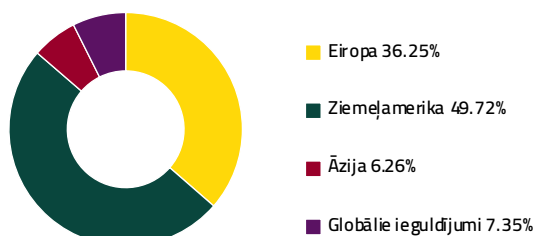
[Ieguldītājiem paredzētā pamatinformācija](#)

Ieguldījumu portfeļa pārskats ceturkšņa beigās

Plāna ieguldījumu sadalījums (%)



Ģeogrāfiskais sadalījums



Saites	Ieguldījumu fonda nosaukums	ISIN	Kategorija	Apakš-kategorija	References indekss	Reģions	Alokācija
Link	iShares Developed World Index Fund	IE00B62WCL09	Akciju indeksu fonds		MSCI World	Pasaule	8.80%
Link	iShares Developed World ESG Screened Index Fund	IE00BFG1TM61	Akciju indeksu fonds		MSCI World	Pasaule	8.82%
Link	iShares World Equity Index Fund	LU1055041369	Akciju indeksu fonds		MSCI World	Pasaule	7.49%
Link	iShares US Index Fund	IE00BDFVDR63	Akciju indeksu fonds		S&P 500	ASV	8.86%
Link	iShares North America Equity Index Fund (LU)	LU1811363917	Akciju indeksu fonds		MSCI North America	Ziemeļamerika	8.47%
Link	iShares North America Index Fund	IE00B78CT216	Akciju indeksu fonds		MSCI North America	Ziemeļamerika	8.83%
Link	iShares UK Index Fund	IE00B7MSLV86	Akciju indeksu fonds		MSCI UK	Apvienotā Karaliste	1.35%
Link	iShares Core MSCI Europe ACC	IE00B4K48X80	Akciju indeksu fonds		MSCI Europe ex-UK	Eirozona	7.96%
Link	iShares Japan Index Fund	IE00B6RVWW34	Akciju indeksu fonds		MSCI Japan	Japāna	3.85%
Link	iShares Pacific Index Fund	IE00B56H2V49	Akciju indeksu fonds		MSCI Pacific ex-Japan	Āzijas & Klusā okeāna reģions	1.50%
Link	VANGUARD S&P 500 ETF	IE00B3XXRP09	Akciju indeksu fonds		MSCI USA	ASV	8.14%
Link	iShares Euro Government Bond Index Fund (IE)	IE0031080868	Obligāciju indeksu fonds	Valsts	Citi Euro Gov Bond	Eirozona	6.29%
Link	iShares Euro Government Bond Index Fund (LU)	LU0836516103	Obligāciju indeksu fonds	Valsts	Citi Euro Gov Bond	Eirozona	6.36%
Link	iShares Euro Credit Bond Index Fund	IE0031080645	Obligāciju indeksu fonds	Korp.	Citi EuroBIG ex EGBI	Eirozona	6.29%
Link	iShares Euro Investment Grade Corporate Bond Index Fund	IE00B67T5G21	Obligāciju indeksu fonds	Korp.	Barclays Euro Ag. Corp	Eirozona	6.47%
	Norēķinu konts						0.53%