

# Как создать регулярный платеж для INDEXO 3-го пенсионного уровня?

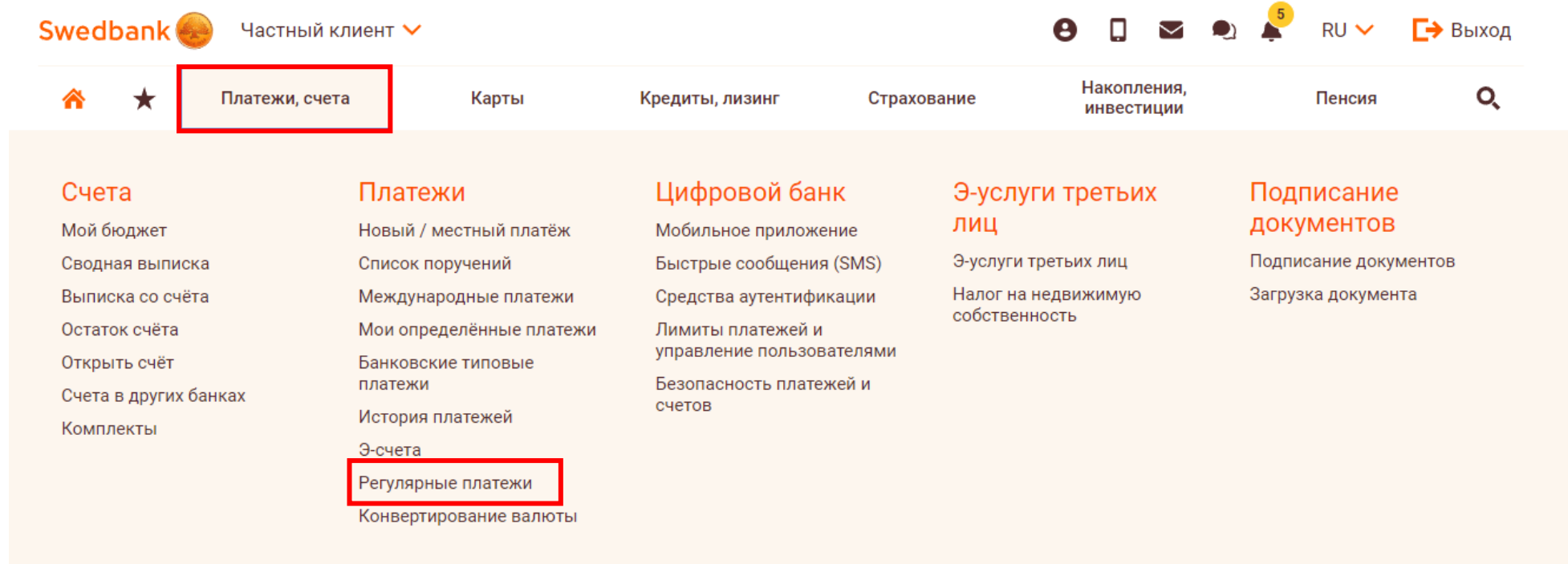
Swedbank

SEB

Luminor

Citadele

# Как создать регулярный платеж в Swedbank для INDEXO 3-го пенсионного уровня?



1. Зайдите в "Платежи, счета" и нажмите "Регулярные платежи".

## Регулярные платежи

### Сэкономьте своё время – установите автоматическую оплату платежей

Регулярные платежи сэкономят время, если вы регулярно:

- перечисляете деньги близким (например, карманные деньги детям)
- перечисляете деньги на другой свой счёт или счёт кредитной карты
- пополняете накопление на своём Накопителе
- совершаете другие периодические перечисления

▶ [Добавить международный регулярный платёж](#)

[Добавить местный регулярный платёж](#)



2. Нажмите "Добавить местный регулярный платёж".

3. Введите реквизиты INDEXO:

**Получатель:**

INDEXO Atklātais Pensiju Fonds AS

**Счет получателя:**

LV37HABA0551050377368

**Цель платежа:**

Номер Вашего контракта, имя,  
фамилия

Номер договора Вы найдете в  
своем профиле [mans.indexo.lv](https://mans.indexo.lv) в  
разделе “Документы”или “Взносы”.

4. Введите **дату** ежемесячного  
платежа, **сумму** и нажмите  
“Продолжить”.

### Добавить локальный регулярный платеж

1 Заполните заявление      2 Условия договора      3 Договор заключен

Мои платежи

Получатель\*

Счёт получателя\*  Swedbank AS

Персональный код/ Рег. номер получателя

Сумма  EUR

Разрешить конвертацию других валют  Да  Нет

Тип информации платежа  Цель платежа  Референция получателя

Цель платежа\*

Добавить дополнительную информацию

Начало договора 21.11.2022

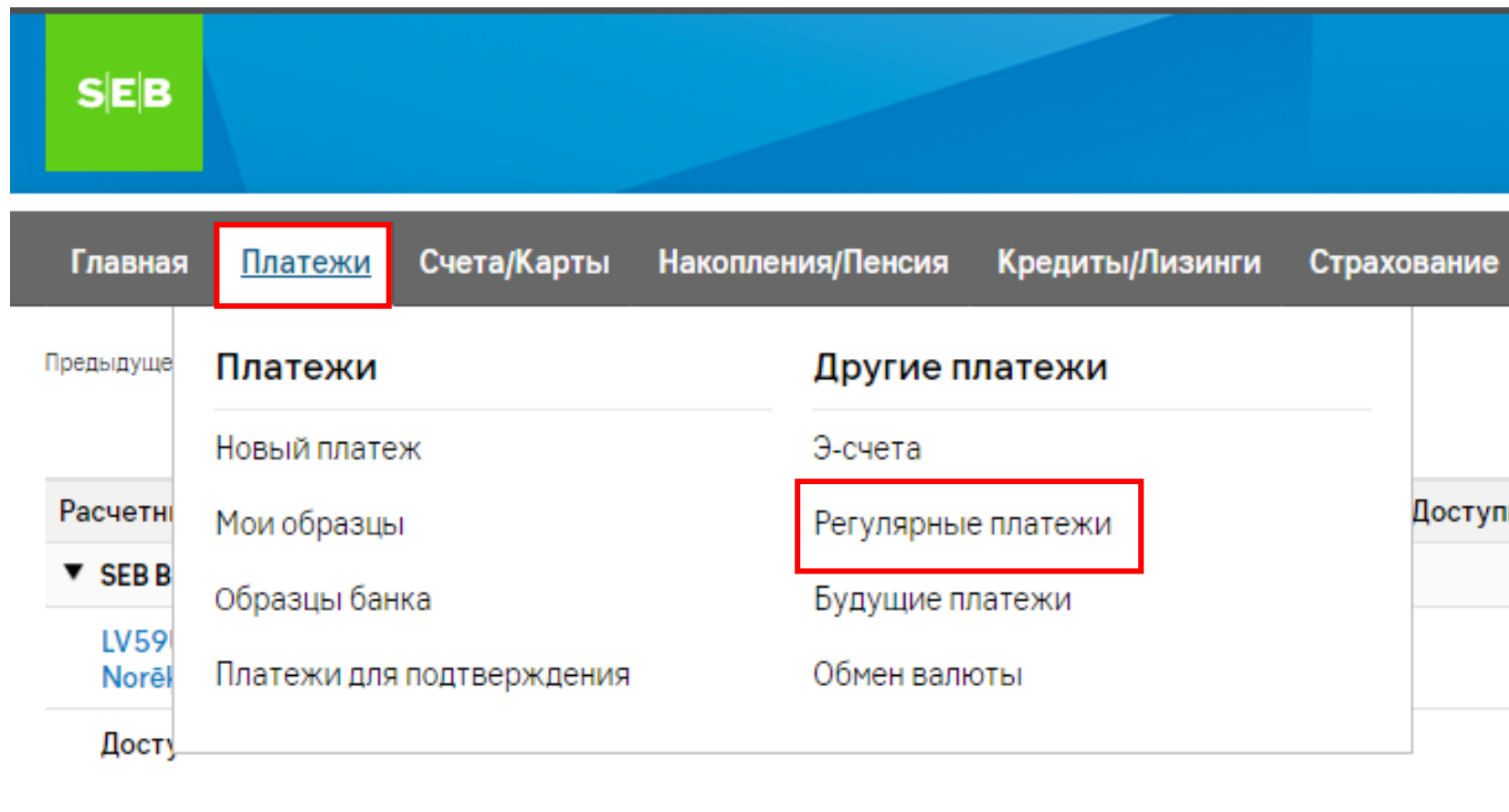
Первый платёж

Конечная дата

Период

**Продолжить »**

# Как создать регулярный платеж в SEB для INDEXO 3-го пенсионного уровня?



1. Зайдите в "Платежи" и нажмите "Регулярные платежи".

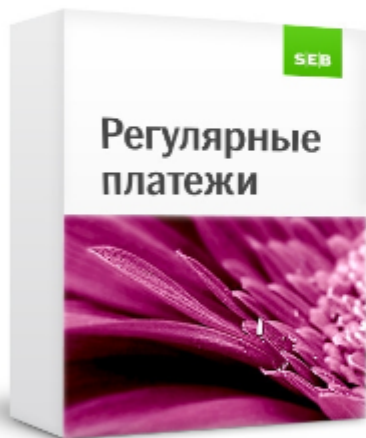
# Регулярные платежи

 Распечатать

Мои регулярные платежи

Новый регулярный платеж

У Вас нет регулярных платежей.



## Преимущества регулярных платежей

Вы сами устанавливаете сумму платежа, получателя и частоту исполнения, благодаря чему Ваши платежи:

- ✓ удобны – не нужно запоминать дату оплаты счета;
- ✓ просты – банк осуществит перечисление с Вашего счета вместо Вас;
- ✓ функциональны – получателем платежа может быть как юридическое, так и физическое лицо.

[Новый регулярный платеж](#)

Регулярный платеж – это лучшее решение для платежей неизменной суммы, которые регулярно перечисляются одному и тому же получателю. С поручением регулярного платежа с Вашего счета определенного числа платеж осуществляется автоматически установленному Вами получателю.

Договор регулярного платежа автоматически прерывается, если платеж не осуществляется три раза подряд из-за недостаточного остатка счета.

2. Нажмите **"Новый регулярный платеж"**.

3. Введите реквизиты INDEXO:

**Название получателя:**

INDEXO Atklātais Pensiju Fonds AS

**Счет получателя:**

LV37HABA0551050377368

**Цель платежа:** Номер Вашего контракта, имя, фамилия

Номер договора Вы найдете в своем профиле [mans.indexo.lv](https://mans.indexo.lv) в разделе "Документы" или "Взносы".

4. Введите **сумму** ежемесячного платежа, **дату** и нажмите "Продолжить".

## Новый регулярный платеж

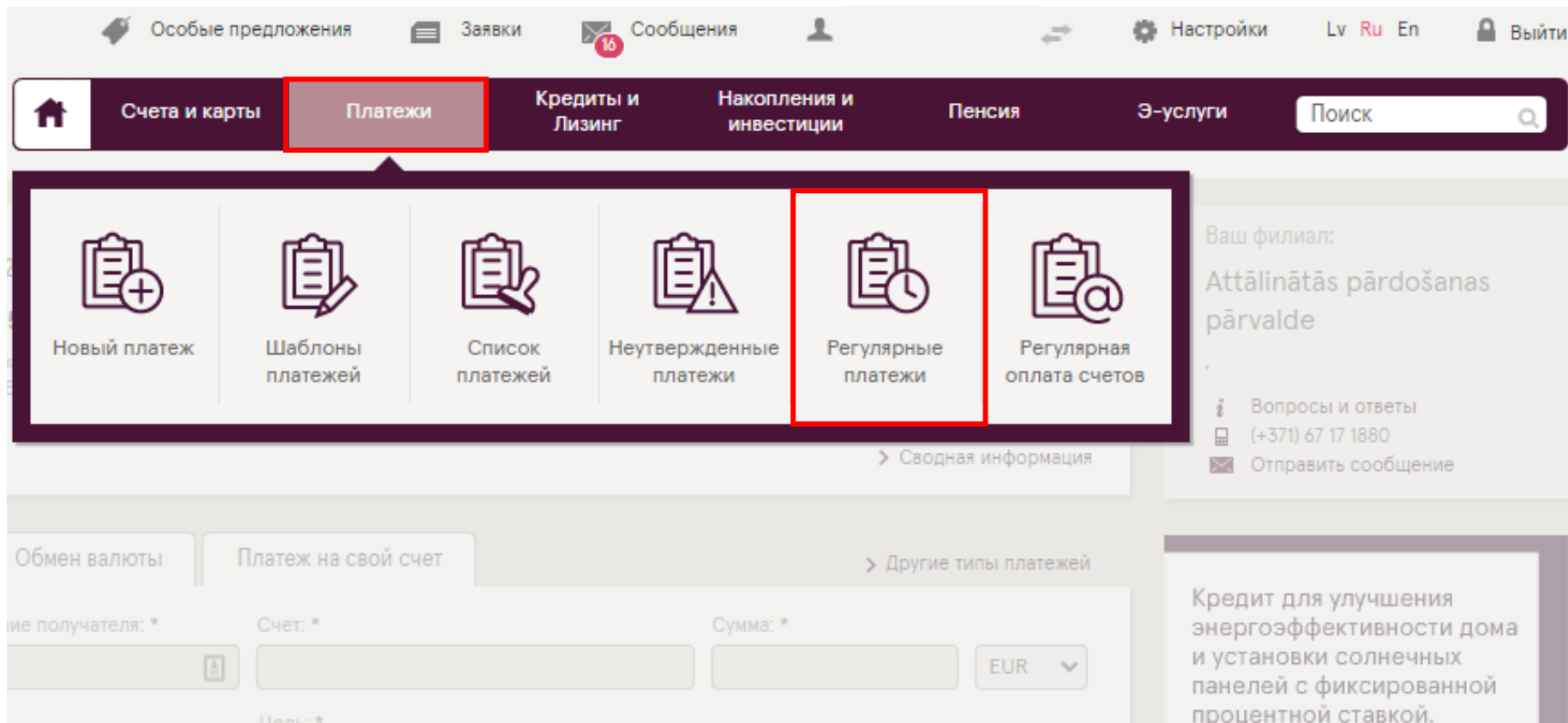
1 Ввод данных 2 Подтверждение 3 Результат

С 1 июня 2022 года банк SEB прекратил платежи в/из России и Беларуси во всех валютах

Название получателя	INDEXO Atklātais Pensiju Fonds AS <input type="button" value="🔒"/> <input type="button" value="платёж себе"/> <input type="button" value="i"/>
Счет получателя	LV37HABA0551050377368 <input type="button" value="i"/> SWEDBANK AS
Рег.номер/перс.код получателя	<input type="text"/>
Платеж со счета	<input type="text"/> <input type="button" value="i"/>
Тип суммы	<input checked="" type="radio"/> Сумма платежа
Сумма	100 <input type="button" value="EUR - Euro"/> <input type="button" value="i"/>
Тип платежа	Стандартный SEPA (Европейский) платеж <input type="button" value="i"/>
Информация для получателя	Цель платежа <input type="text"/>
Цель платежа	<input type="text"/> <input type="button" value="i"/>
Регулярность платежа	Раз в месяц <input type="text"/>
Дата первого платежа	22.11.2022 <input type="button" value="📅"/>
Действителен до	<input type="text"/> <input type="button" value="📅"/>

Продолжить

# Как создать регулярный платеж в Luminor для INDEXO 3-го пенсионного уровня?



1. Зайдите в "Платежи" и нажмите "Регулярные платежи".





## Новый платеж

[Местный платеж](#)[Платеж на свой счет](#)[Обмен валюты](#)[SEPA платеж](#)[Международный платеж](#)

## Регулярные платежи

[Новый регулярный платеж](#)

## У вас нет этой услуги

Чтобы было удобнее перечислять фиксированную сумму конкретному получателю, воспользуйтесь преимуществами регулярных платежей. Вам не нужно будет делать платёж самому – банк сделает это за вас!

[➤ Подробнее на домашней странице Luminor](#)

2. Нажмите **"Новый регулярной платеж"**.

3. Выберите **счет** и введите платеж "**Сумма**" и дату "**В силе с**".

4. Введите реквизиты INDEXO:

**Получатель:**

INDEXO Atklātais Pensiju Fonds <sup>^</sup> <sup>с</sup>

**Счет:**

LV37HABA0551050377368

**Цель:** Номер Вашего контракта, имя, фамилия

Номер договора Вы найдете в своем профиле [mans.indexo.lv](https://mans.indexo.lv) в разделе "Документы" или "Взносы".

5. Введите **дату** ежемесячного платежа и нажмите "**Продолжить**".

Новый регулярный платеж

» Неправильный номер счета

Со счета: \*  
Выберите счет...  
Номер договора:

Сумма: \*  
100 EUR

В силе с: \*  
22.11.2022  Бессрочный

Получатель: \*  
: INDEXO Atklātais Pensiju Fonds AS

Счет: \*  
LV37HABA0551050377368

Дата/ы платежа/ей: \*

Месяц/ы: \*  
 Янв  Фев  Мар  Апр  Май  Июнь  
 Июль  Авг  Сен  Окт  Ноя  Дек

Цель: \*

Персональный код / Рег. ном.:

Банк получателя:  
SWEDBANK AS  
SWIFT: HABA LV22

Очистить

Продолжить

\* Обязательные к заполнению поля

# Как создать регулярный платеж в Citadele для INDEXO 3-го пенсионного уровня?

**Citadele** На авторизацию 4 Переписка с Банком Параметры 2 Отчеты 2 Помощь RU Выйти

Счета и карты **Платежи** Накопления Кредиты и лизинг Инвестиции Страхование Пенсия SMS банк История документов

Обзор  
Виды платежей

**Платежи**

- Новый платеж
- Платеж между своими счетами
- Мои шаблоны ↗
- Создать новый шаблон
- Шаблоны Банка
- Обмен валюты в пределах одного счета
- Выплата наличных
- Регулярные платежи
- Регулярная оплата э-счетов
- Импорт платежей

История платежей ↗

**ОБРАЩАЕМ ВАШЕ ВНИМАНИЕ**

С 20 августа 2022 года мы полностью прекратили обработку платежей в/из России и Беларуси.

Кроме того, напоминаем, что внесены изменения в список стран, в отношении которых мы применяем дополнительную комиссионную плату за входящие и исходящие платежи.

[Ознакомиться со списком](#)

Выберите тип платежа

Оплата счетов

- ▶ Citadele группа
- ▶ Финансы и страхование
- ▶ Коммунальные услуги
- ▶ Благотворительность
- ▶ Мобильная связь (предоплата)
- ▶ Мобильная связь (счета)
- ▶ Интернет и ТВ
- ▶ Транспорт и связанные услуги
- ▶ Государственные пошлины
- ▶ Прочие

Платежи

- Новый платеж
- Платеж между своими счетами
- Обмен валюты в пределах одного счета
- Выплата наличных

Регулярные платежи

**У Вас нет действующих распоряжений**

- Регулярный платеж фиксированной суммы**
- Поддержание минимального остатка счета
- Поддержание максимального остатка счета
- Распоряжение на уплату минимальной суммы взноса

Мои шаблоны

**У вас нет ни одного шаблона.**  
Любой успешно отправленный или выполненный платеж вы можете сохранить в качестве шаблона [Подробнее...](#)

1. Зайдите в "Платежи" и нажмите "Регулярный платеж фиксированной суммы".

2. Введите реквизиты INDEXO:

**Получатель:**

INDEXO Atklātais Pensiju Fonds AS

**Счет получателя:**

LV37HABA0551050377368

**Цель платежа:**

Номер Вашего контракта, имя,  
фамилия.

Номер договора Вы найдете в своем  
профиле [mans.indexo.lv](https://mans.indexo.lv) в разделе  
"Документы" или "Взносы".

3. Введите **сумму** и **дату**

ежемесячного платежа и нажмите  
**"Далее"**.

**Клиент**

Номер счета плательщика .....

Сумма: .....  EUR — EBPO

**Получатель**

Счет получателя: .....

Имя, фамилия/ название предприятия  
получателя: .....

Страна резиденции получателя: ..... ЛАТВИЯ

Персональный код/ номер документа/ рег. No.  
предприятия: .....

**Условия выполнения регулярного платежа**

Дата первого платежа: .....

Дата окончания действия распоряжения: .....

\* Частота платежей: .....

\* Цель платежа .....

Информация для Банка: .....

Если вы заполните поле "Информация Банку", ваше распоряжение  
будет обработано вручную.

Я информирован/-а о том, что AS "Citadele banka" обрабатывают персональные данные с целью  
обработки распоряжения о регулярном платеже фиксированной суммы при условии, что мои  
права осуществляются в соответствии с Правилами защиты конфиденциальности персональных  
данных, доступными на [www.citadele.lv](http://www.citadele.lv).