INDEXO

Kā atvērt ieguldījumu kontu Citadele?

LAT

ENG

2026

Soli pa solim uz ieguldījumu kontu:

01

Dodies uz Citadeles internetbanku un izvēlies autentifikācijas rīku.



02

Augšējā izvēlnes joslā izvēlies **"Investīcijas".**



03

Spied "**Noslēgt līgumu",** lai izveidotu finanšu instrumenta kontu.



04

Nākamajā solī spied “**Apstiprināt un tupināt"**



05

Laukā “Atvērt kontu” izvēlies “**ar ieguldījuma konta statusu”** (ja IIN samaksu vēlies veikt vienreiz gadā) vai “**bez ieguldījuma konta statusa**" un spied "**Tālāk**”.

Vairāk par ieguldījuma un vērtspapīra kontiem uzzini šeit: ieguldījumu konta buklets.

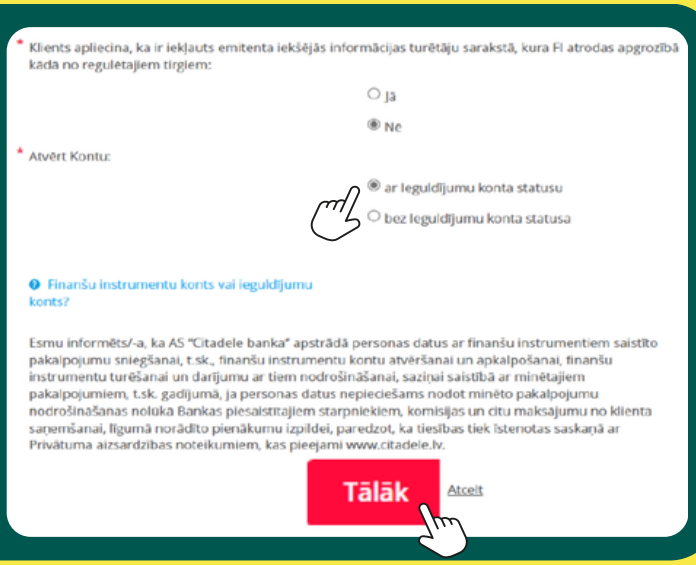

06

Piekrīti noteikumiem, pievieno MobileSCAN autorizācijas kodu un spied **“Izpildīt”**.



INDEXO

How to open an investment account in Citadele?

2026

Step by step to an investment account:

01

Go to Citadele online bank and select an authentication tool.

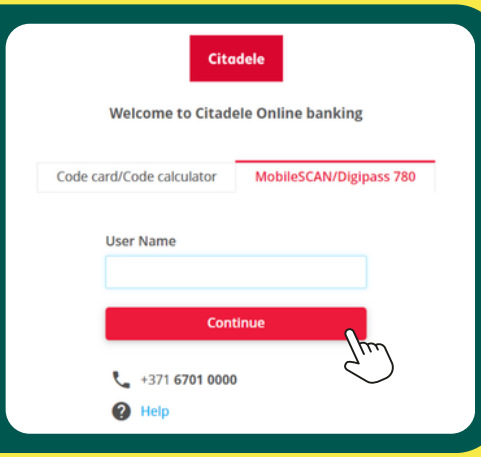

02

Select **"Investment"** in the top menu bar.

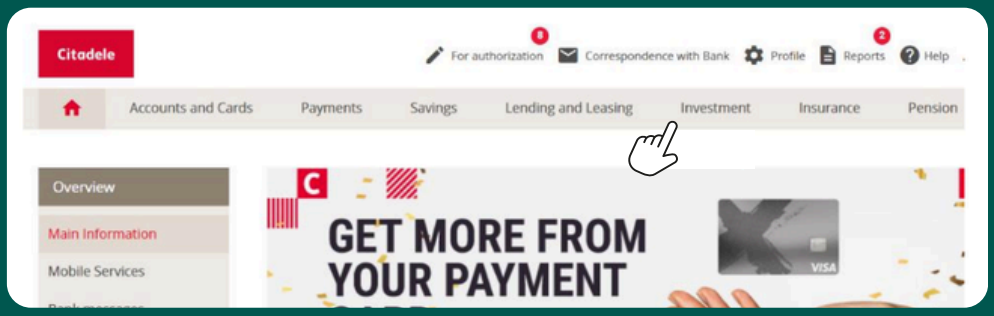

03

Click **"Enter into a contract"** to create a financial instrument account.



INDEXO

04

In the next step, click **"Confirm and continue"**

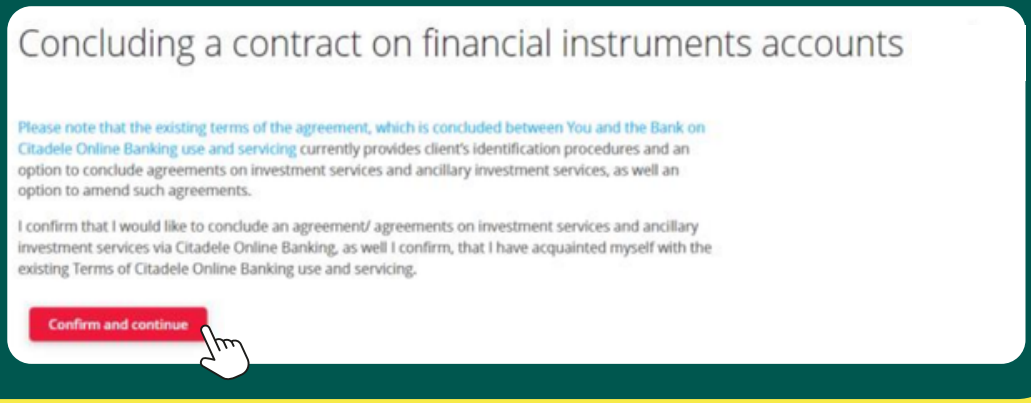

05

In the "Open Account" field, choose "**with Investment Account status**" if you want to pay income tax once a year, or "**without Investment Account status**" and click "**Next**."

Learn more about investment and securities accounts here: Investment account one pager.

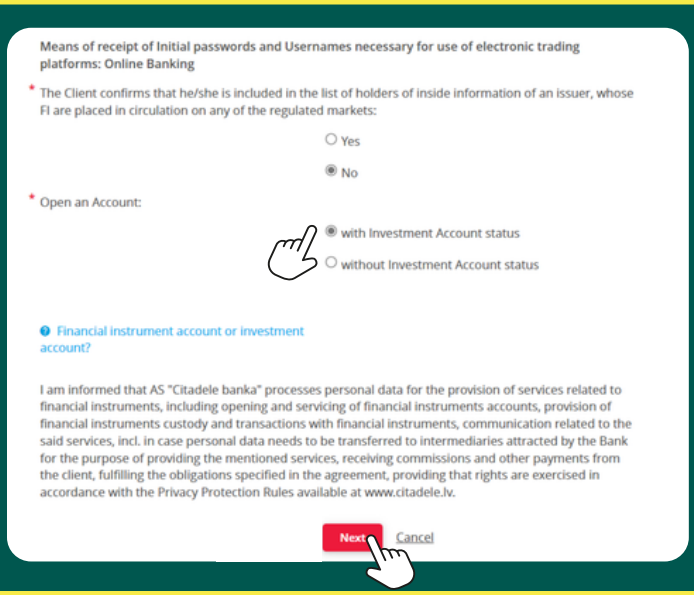

06

Agree to the terms, add the MobileSCAN authorization code and click **"Execute"**.

